
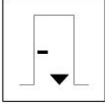
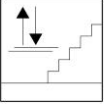

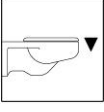



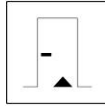

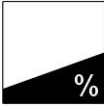

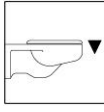
I LUOGHI DEL FESTIVAL DELL'ECONOMIA 2018

AUDITORIUM DEL CENTRO CULTURALE S. CHIARA DI TRENTO

				
2 a + 50 m	166-3-107	105x91	89-213x200	42


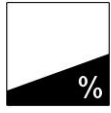
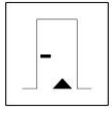

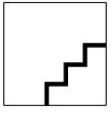

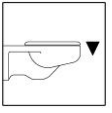
I parcheggi riservati si trovano in via Santa Croce; altro parcheggio dedicato in via Piave a pochi metri dall'ingresso secondario (con stanga e, a seguire, viale in leggera pendenza). Bar accessibile. Auditorium con platea gradinata e posti riservati nella parte alta raggiungibili con la piattaforma indicata o, dall'esterno, con rampa lunga 17 metri circa (pendenza massima dell'9%, trasversale del 5%). Possibilità di raggiungere la parte centrale della platea dall'esterno con rampa lunga 450 cm con pendenza massima del 10%. Accesso al palco dall'esterno con rampa lunga 150 cm e pendenza massima del 12%. L'ingresso dalle rampe esterne è a richiesta. I servizi igienici si trovano al piano terra (vicino al bar), all'interno il maniglione di sostegno è sul lato opposto all'accostamento del wc che è con doccetta. Accesso allo spazio Foyer (piano interrato) con gradini, oppure dall'esterno con rampa lunga 18 metri (pendenza media del 25% e gradino interno).

BIBLIOTECA COMUNALE (Sala Manzoni)

					
2-50	216-4-138	90-148X137	824-6%	89-175x169	46

I parcheggi indicati si trovano in via Roma. Altri 4 parcheggi in via Belenzani a 100 metri circa. La porta indicata è il portone di ingresso. La biblioteca è in gran parte accessibile ad eccezione di due soppalchi – uso studio – in sala Manzoni e nella Sezione libri in lingua originale raggiungibili con gradini. Al primo piano, accesso alla Sala degli Affreschi con rampa lunga 390 cm (pendenza dell'11,5%) e al piano interrato, la Sala Didattica è raggiungibile con servoscala (84x64 portata 100 kg). L'archivio storico si trova al secondo piano. L'accesso ai servizi igienici, situati al piano terra, è con la rampa indicata; all'interno il wc ha maniglione di sostegno sul lato opposto all'accostamento. Altri bagni attrezzati al primo piano (porta larga 87 cm, dimensioni 340x175 cm, wc alto 49 cm con maniglione di sostegno sul lato opposto all'accostamento).


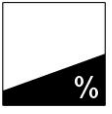
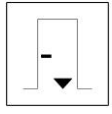

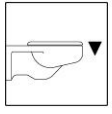
CASTELLO DEL BUONCONSIGLIO – SALA MARANGONERIE e SALA REFETTORIO CLESIANO

						
4 a + 50 m	1200-18	100-5-128	75-75x125		90-154x260	51

I parcheggi indicati si trovano nella vicina piazza della Mostra. L'ingresso meno barriera è dalla Porta San Martino, con rampa indicata che ha fondo in acciottolato. Previo avviso è possibile parcheggiare nel cortile interno pavimentato in acciottolato dove vi è un percorso pedonale in lastre di pietra regolari lungo circa 50 metri (pendenza massima 8-10% e zone di sosta ogni 10 metri) che permette di raggiungere il giardino e il bar. Da quest'ultimo è possibile accedere all'ascensore indicato che serve il soppalco, il Refettorio Clesiano affrescato e consente la vista sulle vecchie cantine di Bernardo Clesio (accesso con un gradino di 24 cm, pavimentazione irregolare e canalette di scolo larghe e profonde). Le restanti zone del Castello sono visitabili percorrendo rampe di scale. In particolare, la sala delle Marangonerie dove si tengono delle conferenze, è raggiungibile tramite una scala in acciottolato di 10 scalini con altezze variabili dai 7 ai 10 cm e profondità dagli 82 agli 86 cm. Le conferenze possono essere seguite anche dalla sala del refettorio Clesiano tramite un collegamento video.


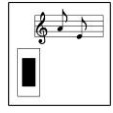
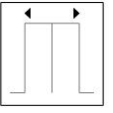
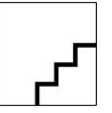

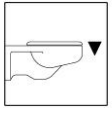
I servizi igienici attrezzati si trovano a piano terra; all'interno maniglioni di sostegno su entrambi i lati del wc, presenza di un fasciatoio ribaltabile (dimensioni 120 x 60 cm, altezza 94 cm).

CINEMA MODENA

				
1-40	2000-19%	246-2-105	90-183x183	46

Il parcheggio indicato si trova in via San Francesco d'Assisi. La rampa indicata è il percorso che conduce all'ingresso. Il Cinema ha tre sale di proiezione gradinate con possibilità di sosta per le persone con disabilità nell'ultima fila. Nei servizi igienici attrezzati i maniglioni di sostegno si trovano su entrambi i lati del wc.


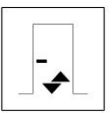


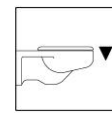
EX CONVENTO AGOSTINIANI – SEDE OCSE e CCI

					
3-35	156	145		75-122x136	39

I parcheggi riservati si trovano in via San Marco. All'interno, giardini con fondo in acciottolato ed erba. L'accesso agli uffici, alle sale e ai servizi igienici, che si trovano al primo piano, è con rampe di scale.

DIPARTIMENTO DI ECONOMIA E MANAGEMENT - SALA CONFERENZE


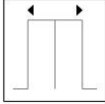


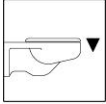
I dati riportati riguardano l'intero edificio.

				
4-15	170-4-x	90-140x150	94-183x182	50

I parcheggi indicati si trovano in via Inama; altri 3 stalli riservati nel parcheggio interrato. La porta d'entrata ha maniglia verticale alta da 17 a 112 cm; a seguire reception (bancone alto 115 cm) e sportello bancomat (alto 125 cm). La sala Conferenze che si trova a piano terra è accessibile, mentre il palco è raggiungibile con scivolo lungo 135 cm (pendenza del 25%). Sala Soppalco raggiungibile con servoscala (dimensioni 85x80 cm, portata 130 kg). Tutti i piani sono raggiungibili e tutte le aule sono accessibili; alcune sono gradinate con possibilità di sosta nella prima fila o nella parte alta della platea. All'interno della facoltà sono presenti rampe con pendenza variabile da un minimo del 7% ad un massimo del 10%, per lunghezze da 74 cm a 1000 cm. Secondo ingresso accessibile da via Rosmini con piattaforma elevatrice (porta 80 cm, dimensioni 105x143 cm). Nei servizi igienici indicati i maniglioni di sostegno si trovano su entrambi i lati del wc. Giardino esterno pavimentato regolarmente.

DIPARTIMENTO DI LETTERE E FILOSOFIA – AUDITORIUM


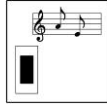
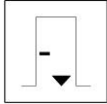


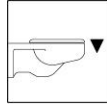
I dati riportati riguardano l'intero edificio.

				
1-20	187	90-120x160	201x179	46

Il parcheggio indicato si trova in via Zanella; altri 2 stalli riservati in via Tommaso Gar; ampio parcheggio sotterraneo (3 stalli riservati) servito da 2 ascensori: di cui uno (attivabile con chiave) con sbarco all'esterno, sul piano dell'ingresso e l'altro con sbarco interno all'edificio. L'ascensore indicato è quello centrale e serve tutti i piani della facoltà, al cui interno sono presenti rampe di varia pendenza e lunghezza (da un minimo del 7% ad un massimo dell'8% per lunghezze dai 190 cm agli 800 cm). L'Auditorium è situato al primo piano, il palco è raggiungibile con piattaforma elevatrice (dimensioni 78x130 cm). Tutti i locali (aule, studi, laboratori, segreteria e sala caffè) sono accessibili e fruibili. I servizi igienici indicati sono al piano terra e hanno porta di tipo rototraslante; altri bagni dedicati al secondo piano.


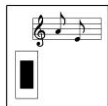
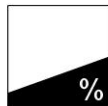
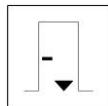


FACOLTÀ DI GIURISPRUDENZA – AULA MAGNA e AULA B

I dati riportati riguardano l'intero edificio.

					
2-5	148	121-7-107	80-110x225	84-215X140	49


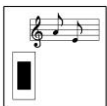
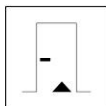
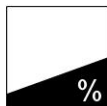


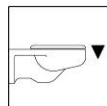
I parcheggi indicati si trovano in via Verdi; altri tre stalli in via Rosmini a circa 100 metri. Per un accesso facilitato e più breve all'Aula Magna, si consiglia l'ingresso da via Rosmini (n.27). L'Aula Magna ha platea con gradoni alti 12 cm e profondi 97 cm, in fondo ai quali è situata la zona relatori. Oltre a quello indicato, all'interno dell'edificio sono presenti altri ascensori dislocati in più punti della Facoltà che permettono di raggiungere tutti i piani. Presenza di rampe interne ed esterne con pendenza dal 6% all'8% e lunghezza da un minimo di 355 cm ad un massimo di 395 cm. Tutte le aule sono accessibili mentre quelle gradinate sono fruibili solo nella zona della platea. I servizi igienici indicati si trovano a piano terra, all'interno maniglioni di sostegno su entrambi i lati del wc; su tutti i piani sono presenti bagni dedicati.

FONDAZIONE BRUNO KESSLER – SALA CONFERENZE

					
2-40	135	174-4,2%	88-3-120	500-8%	87-238x146


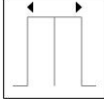


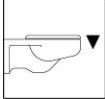
Parcheggi riservati indicati in via Santa Croce. Cancellone pedonale largo 100 cm. Accesso alla Sala Conferenze situata al piano terra con porta larga 85 cm e, a seguire, rampa lunga 97 cm con pendenza del 6%. La Sala è percorribile lungo tutto il suo perimetro e la “zona relatori” è accessibile. La rampa indicata dà accesso ai servizi igienici dedicati, che hanno maniglioni su entrambi i lati del wc (alto 38 cm). Nei servizi igienici attrezzati, il lavabo è a ridosso del WC, pertanto l'accostamento può avvenire solo frontalmente.

FONDAZIONE DEMARCHI – AULA MAGNA

						
1-50	135	108-x-90	182-10%	90-150x150	85-178x251	39



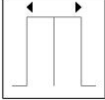


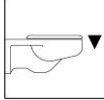
Il parcheggio indicato si trova in Piazza Santa Maria Maggiore a lato della chiesa; altri stalli uno in via delle Orfane ed uno in via Cavour a 100 metri dall'ingresso principale. Accesso dedicato sul lato destro dell'edificio. La rampa indicata precede l'ascensore e consente di raggiungere la platea dell'Aula Magna; per le persone con disabilità possibilità di sosta nelle prime file; zona relatori raggiungibile con 3 gradini alti 15 cm o, in alternativa, dall'esterno dell'Aula Magna con rampa removibile lunga 167 cm (pendenza 8%). I servizi igienici si trovano al secondo piano, all'interno maniglioni di sostegno su entrambi i lati del WC.

MUSE - Museo delle Scienze di Trento

				
8-x	176-3-x	90-157x255	90-189x273	49


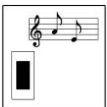
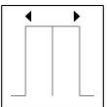

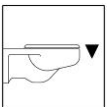
Gli stalli indicati si trovano nel parcheggio interrato (colonnina alta 100 cm; cassa automatica con altezza massima di 157 cm), servito da ascensore (porta 80 cm, dimensioni 110x140cm), preceduto da porte larghe 130 cm (peso kg 5); altri 2 stalli riservati alle persone con disabilità lungo la via a 50 metri circa dall'ingresso principale. Bancone info-point alto 80 cm. L'edificio si sviluppa in 2 aree collegate da una passerella al secondo piano; tutti i piani della struttura sono raggiungibili e tutte le sale sono accessibili. Possibilità di visite guidate lis e percorsi tattili per non vedenti. Uffici raggiungibili con ascensore (porta 80 cm, dimensioni 119x139 cm). Le sale espositive sono servite da 2 ascensori (indicati) di uguali dimensioni. Percorso interno alla serra tropicale con pendenza massima del 10% e punto panoramico pianeggiante nella parte alta. I servizi igienici indicati si trovano al primo piano, all'interno maniglioni di sostegno su entrambi i lati del wc; altri servizi igienici attrezzati ai piani. Le zone esterne al museo sono percorribili.

PALAZZO BASSETTI – SEDE BANCA INTESA SANPAOLO

					
1-20	120	101	75-102x128	80-289x279	47


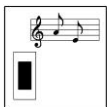

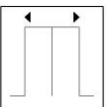


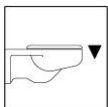
Il parcheggio indicato si trova in via Mantova. La Sala Conferenze, situata al quarto piano, è raggiungibile con l'ascensore indicato (pulsantiera Braille); accesso alla zona relatori con un gradino alto 18 cm. I servizi igienici indicati si trovano al piano terra, all'interno è presente un maniglione di sostegno sul lato dell'accostamento al wc; altri servizi igienici attrezzati si trovano vicino alla sala conferenze (porta 80 cm, dimensioni 220x173 cm, maniglioni di sostegno su entrambi i lati del wc alto 46 cm).

PALAZZO CALEPINI – SALA FONDAZIONE CARITRO

				
1-10	125	120	84-178x211	43


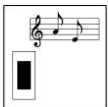
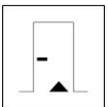


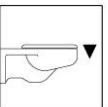
Il parcheggio indicato si trova in via Calepina; lungo la stessa via altro stallo a 50 metri; altri 3 parcheggi riservati in via Roccabruna a 100 metri circa. Portone d'ingresso sempre aperto; a seguire la controporta indicata. La Sala si trova al piano terra. L'ascensore (porta 80 cm, dimensioni 109x134 cm) che conduce agli uffici dei piani superiori ha pulsantiera Braille. I servizi igienici si trovano al piano terra, all'interno maniglione di sostegno sul lato dell'accostamento al wc.

PALAZZO DELLA PROVINCIA AUTONOMA DI TRENTO – SALA DEPERO

						
5-100	119	303-7%	95	90-137x150	90-180x200	50

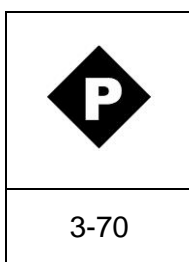
I parcheggi indicati si trovano in via Gazzoletti; possibilità di sosta anche nell'ampio parcheggio interno; altri 3 stalli riservati nella vicina Piazza Dante a 150 metri. L'ingresso indicato, senza barriere, è da Via Vannetti; altro ingresso da Piazza Dante con gradini. La Sala Depero e i servizi igienici si trovano sul piano della portineria (il wc ha i maniglioni di sostegno su entrambi i lati).

PALAZZO GEREMIA

					
4-85	112	81	89-150x137	89-180x180	48


I parcheggi riservati si trovano in via Belenzani. La porta indicata è il portone del Palazzo (larghezza totale 229 cm). Sale buffet e degustazioni del piano terra accessibili. Sala espositiva del piano rialzato raggiungibile con 5 gradini di 17 cm. L'ascensore si trova dopo le porte vetrate automatiche (larghe 157 cm) e permette di raggiungere tutti i piani del Palazzo (sale Caminetto, Falconetto, Giunta, Quadro e Rappresentanza) e i servizi igienici del primo piano (porta larga 89 cm, dimensioni 241x134 cm, maniglioni su entrambi i lati del wc alto 50 cm). Al primo piano corridoio con pendenze dal 9% al 13%. I servizi igienici indicati si trovano al piano terra ed hanno maniglioni di sostegno su entrambi i lati del wc.

PIAZZA CESARE BATTISTI



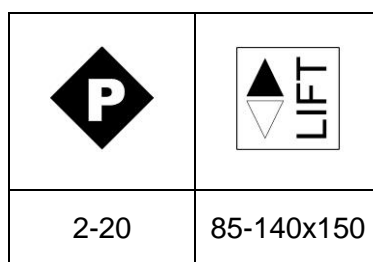
I parcheggi indicati si trovano in via San Pietro; altro stallo riservato in via Mancini, a 100 metri circa. La Piazza non presenta barriere ed ha pavimentazione omogenea con cubetti di porfido.

PIAZZA DUOMO



I parcheggi indicati si trovano in via Belenzani; altro stallo riservato a circa 60 metri di distanza, in Via Garibaldi. La Piazza non presenta barriere, ha fondo in cubetti di porfido con fessurazioni e arredi con panchine alte 46 cm.

PIAZZA FIERA



I parcheggi indicati si trovano a lato del Torrione, altro parcheggio riservato in Via Dietro Le Mura, a 20 metri circa; presenza di parcheggio sotterraneo con stalli riservati alle persone con disabilità su tutti i piani, colonnina ticket per l'accesso alta 117 cm e altezza massima delle casse automatiche 170 cm. Dalla Piazza è possibile accedere al parcheggio tramite due ascensori (indicati) di eguali dimensioni. La Piazza non presenta barriere, ha fondo in cubetti di porfido con fessurazioni e arredi con panchine alte 43 cm.

PIAZZA PASI




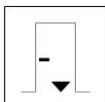


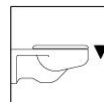
Il parcheggio indicato si trova in via Garibaldi; altri quattro stalli riservati in via Belenzani a 50 metri circa. La Piazza non presenta barriere, ha fondo omogeneo pavimentato con grandi lastre in pietra.

PIAZZA SANTA MARIA MAGGIORE



Il parcheggio indicato si trova nella Piazza a lato della chiesa; altri 2 stalli a circa 100 metri in via Cavour e in via delle Orfane. La Piazza non presenta barriere, ha fondo omogeneo pavimentato in cubetti di porfido e arredi con panchine alte 47 cm.

SALA FILARMONICA DI TRENTO

				
2-60	98-1-97	90-110x147	88-208x172	42

I parcheggi riservati indicati si trovano in via Maffei; altri due stalli in via Verdi a circa 100 metri. Ingresso senza barriere da Vicolo Pievano. Accesso alla Sala Concerti con porta larga 140 cm; platea percorribile lungo tutto il suo perimetro; accesso al palco con 3 gradini alti 22 cm. I servizi igienici indicati hanno maniglioni di sostegno su entrambi i lati del wc che è con doccetta.

TEATRO SOCIALE DI TRENTO

1-50	95-5-x	416-5%	100-255x150	91-281x377	50


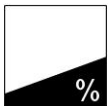
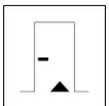

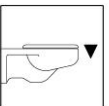
Il parcheggio indicato si trova in via Mancini; altro stallo a 60 metri sulla stessa via. La porta ha maniglia verticale alta da 48 a 111 cm. Bancone biglietteria alto 105 cm. La rampa indicata permette di raggiungere la platea, percorribile lungo tutto il suo perimetro, con posti riservati alle persone disabili nella 5^a e nell'ultima fila. Solo le loggette della seconda fila di palchi sono accessibili tramite l'ascensore indicato che serve anche le sale: Medioevale, Volkenstein, Mancini e Chiusole di Palazzo Festi. Da altro ingresso (porta larga 83 cm), situato in Piazza Cesare Battisti, si accede direttamente al palco e ad un secondo ascensore (porta 86 cm e dimensioni 116x152 cm) che consente di raggiungere i piani dei camerini, la Sala Ridotta (preceduta da 2 rampe lunghe rispettivamente 415 e 345 cm con pendenza dell'8%) e la sala prove (con servoscala di dimensioni 70x80 cm). I servizi igienici indicati sono al piano terra, all'interno i maniglioni di sostegno si trovano su entrambi i lati del wc; altri bagni dedicati al secondo piano interrato.

AZIENDA PER IL TURISMO DI TRENTO, MONTE BONDONE E VALLE DEI LAGHI

3-40	485-8%	125-5-x

I parcheggi riservati si trovano in via Alfieri. La porta indicata ha maniglia verticale alta da 90 a 125 cm. Bancone alto 108 cm.

BAGNI PUBBLICI (Piazza Dante)
Orario d'apertura: dalle 9:00 alle 19:00 tutti i giorni

				
3-40	485-8%	104-3-x	85-181x180	47

I parcheggi riservati si trovano in via Alfieri. I servizi igienici si trovano al piano degli uffici dell'Azienda di Promozione Turistica, raggiungibile con la rampa indicata. La porta d'ingresso ha maniglia verticale lungo tutta la sua altezza. All'interno dei servizi igienici i maniglioni di sostegno si trovano su entrambi i lati del wc che è con doccetta. Altro bagno di tipo autopulente (aperto 24 h su 24) situato sul retro dell'edificio raggiungibile con percorso lungo circa 20 metri pendenza massima del 4% (porta automatica larga 89 cm con fessura monete alta 120 cm, dimensioni 204x163 cm, maniglione a "L" sul lato opposto dell'accostamento al wc alto 47 cm). L'utilizzo di entrambi i servizi igienici è a pagamento.

Rilevazioni delle strutture interessate dall'evento effettuate dalla Cooperativa Handicrea

Per maggiori informazioni contattare:

tel. 0461-239396 – mail. handicrea@trentino.net – sito. www.handicrea.it

Se vuoi verificare l'accessibilità di altre strutture e luoghi censiti da Handicrea

*scarica l'app **TRENTINO ACCESSIBILE***

oppure

visita il sito www.trentinopertutti.it